



Informe de resultados académicos oficiales

**BSA-BSX-BSG
2022-23**





Acceso a la Universidad



Acceso a la Universidad



A continuación se muestran los resultados obtenidos por nuestros alumn@s en la última promoción:

¡La nota media de Acceso a la Universidad en 2022-2023 fue de 12,18 sobre 14 puntos!



Obtener un 14 sobre 14 puntos es un hecho que sucede excepcionalmente en algún caso a nivel de toda España. En nuestros Centros, en los últimos cursos, encontramos a todos estos alumn@s con **resultados de 14 puntos (sobre 14 puntos) en Acceso a la Universidad:**

Curso 2022-23

Álvaro Añó
Natalia Camarasa
David Cebolla
María Guerrero

14

Alumn@s con resultados de 14 de cursos anteriores recientes

Jimena Cano	Rafael Pérez
Miquel Borrás	Malena Romeu
María Nàcher	Mireia Rubio
Juanjo Lledó	Aurora Gómez
Carlos Morant	Sofía Minguez
Caleb Akhtar	

Alumn@s con resultados superiores a 13 puntos (sobre 14 puntos) en **Acceso a la Universidad:**

Curso 2022-23

José Manuel Morala	13.92
Anna Alandete	13.85
Alba Tomás	13.85
Lía Molina	13.78
Marta Castañer	13.62
Héctor Gregori	13.53
Diana Pana	13.52
Diego Gómez	13.35
Vicente Llácer	13.34
Mireia Tudela	13.32
José Guerola	13.32
Selam Álvarez	13.30
Jorge Llorens	13.25
María Gradolí	13.22
Minerva Perales	13.16
María Bermúdez	13.15
Natalia Montaner	13.12
Pablo Galbis	13.10
Agustín Ferrer	13.10
Clara Bonet	13.10

Cursos anteriores

Belén Alemany	13.85
Paula Fort	13.85
Patricia Chiclana	13.85
Begoña Alborch	13.83
Beatriz Alborch	13.80
María Ferrando	13.80
Álvaro Pérez	13.80
Marta Brines	13.77
Juan Manuel Calzada	13.77
Camila Varela	13.77
Jennifer Cuerda	13.65
Blanca Gorris	13.62
Adrián González	13.60
Pablo Trescolí	13.60
Sofya Tyutyunik	13.57
Noah Salvador	13.57
Ana Trescolí	13.55
Susana Machí	13.55
Lucía Martínez	13.54
Iris Martínez	13.54
Alicia Castelló	13.51
Elia Arrametapongsa	13.50

Acceso a la Universidad



Cuando las noticias en los medios de comunicación hacen eco de titulares como:

- *"Siete alumnos comparten la mejor nota de la Selectividad en Catalunya con un 9,90"*
- *"Una alumna logra la máxima calificación posible, un 10 sobre 10 en la fase general de la prueba de EBAU"*
- *"Triple empate en la mejor nota de selectividad en Galicia: La calificación más alta de la EBAU en la Comunidad Gallega es de un 9,96 en la fase general, compartida por 3 estudiantes"*



Alumn@s con resultados de 10 (sobre 10 puntos) en **la Fase General:**

Curso 2022-23

- **Álvaro Añó**
- **Natalia Camarasa**
- **David Cebolla**
- **María Guerrero**

Cursos anteriores

- Jimena Cano
- Rafael Pérez
- Mireia Rubio
- Miquel Borrás
- María Nàcher
- Malena Romeu
- Paula Fort
- Susana Machí
- Caleb Akhtar
- Aurora Gómez
- Carlos Morant
- Sofía Mínguez
- Elia Arrametapongsa
- Juanjo Lledó
- Agustín Pérez
- Belén Alemany
- Patricia Chiclana
- Paula Mínguez
- Begoña Alborch
- María Ferrando
- Yomara Morant
- Ana Trescolí
- Pablo Trescolí
- Teresa Peñalva
- Francesc Morera



¡La nota media de Fase General en 2022-2023 fue de 8,58 sobre 10 puntos!



Alumn@s del curso 2022-23 que han obtenido un resultado de más de 9 (sobre 10 puntos) en la Fase General:

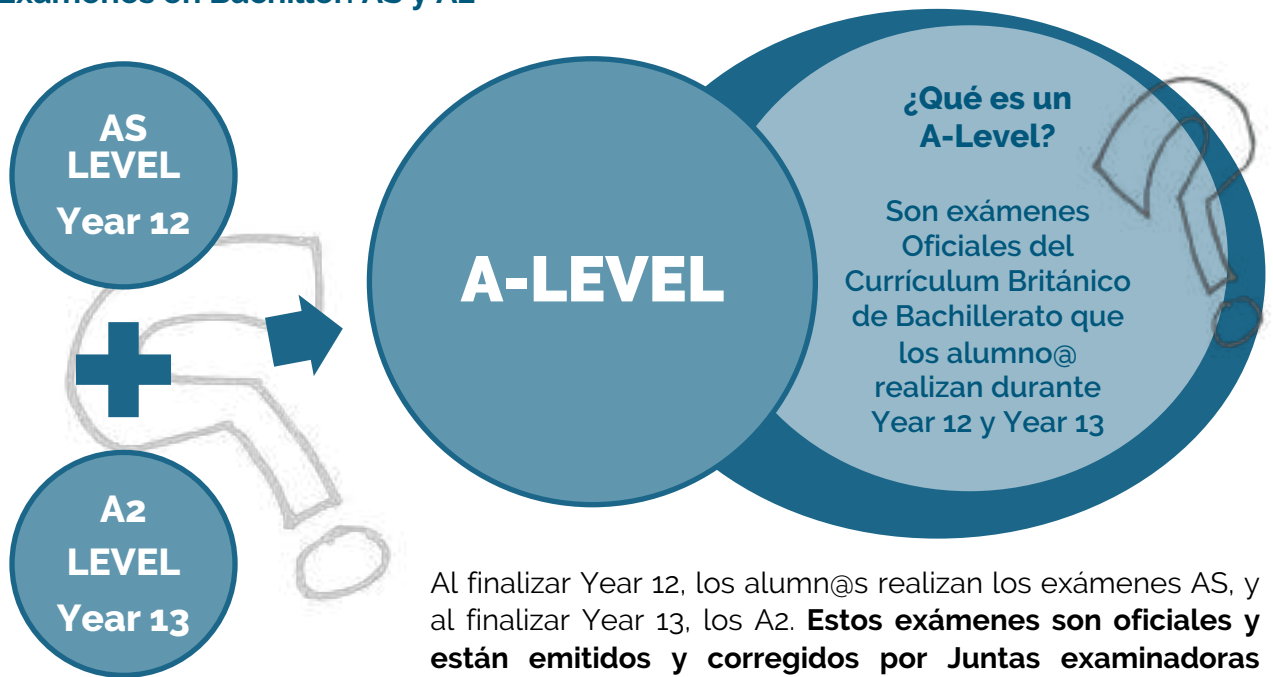
Álvaro Añó	Natalia Camarasa	David Cebolla	María Guerrero
Anna Alandete	Jose Manuel Morala	Alba Tomás	Lia Molina
Héctor Gregori	Marta Castañer	Clara Bonet	Diana Pana
Diego Gómez	Carla Grau	María Gradolí	Vicente Llácer
Pablo Galbis	Esther Reig	María Bermúdez	Luis Guillén
Mireia Tudela	José Guerola	Natalia Montaner	Ester Malet
Jorge Llorens	Sandra Vidal	Agustín Ferrer	Minerva Perales
Paula Ventura	Selam Álvarez	Lucía Montagud	

Alumn@s del curso 2022-23 que han obtenido un resultado de 10 (sobre 10 puntos) en asignaturas de Fase Especifica de Selectividad (PCE):

<p>BIOLÓGIA</p> <ul style="list-style-type: none"> • Álvaro Añó • Agustín Ferrer • Jose Manuel Morala • Mireia Tudela • José Guerola • Lia Molina 	<p>MATEMÁTICAS CCSS</p> <ul style="list-style-type: none"> • Alba Tomás • Diana Pana • Pau Belda 	<p>INGLÉS</p> <ul style="list-style-type: none"> • Alba Tomás • Anna Alandete • Carla Briz • Cristina Colomer • Carla Díaz • María Gradolí • Sofía Luque • Ester Malet • Olivia Martínez • Lucía Montagud • Jose Manuel Morala • Paula Ventura • Sandra Vidal 	<p>FRANCÉS</p> <ul style="list-style-type: none"> • Alba Tomás • Anna Alandete • Clara Bonet • Jose Manuel Morala • Paula Ventura • Marta Castañer
<p>QUÍMICA</p> <ul style="list-style-type: none"> • Álvaro Añó • María Bermúdez • Vicente Llácer • Mireia Tudela • José Guerola • Lia Molina 	<p>ECONOMÍA</p> <ul style="list-style-type: none"> • Alba Tomás • Ester Malet • Jorge Llorens 		<p>ITALIANO</p> <ul style="list-style-type: none"> • María Gradolí • Luis Guillén • Minerva Perales
	<p>FUNDAMENTOS DEL ARTE</p> <ul style="list-style-type: none"> • Anna Alandete • Carmen Gregori 		



Exámenes en Bachiller: AS y A2



Al finalizar Year 12, los alumno@s realizan los exámenes AS, y al finalizar Year 13, los A2. **Estos exámenes son oficiales y están emitidos y corregidos por Juntas examinadoras externas**, como medio para obtener el "Título de Bachiller". En total, **cada alumno@ realiza una media de 4 asignaturas.**

Alumno@s que han obtenido una calificación de A en sus exámenes AS

A LEVEL



A* y A son las máximas calificaciones que se puede obtener en los A-levels. El Sistema Británico es muy exigente a la hora de evaluar, por lo que obtener estas calificaciones no es habitual.

Calificaciones al finalizar Year 12:

- | | |
|-------------------------|------------|
| • Ignacio Corbí | 4 AS con A |
| • Lucía Matoses | 4 AS con A |
| • Victoria Sánchez | 4 AS con A |
| • Carla Alborch | 3 AS con A |
| • Belén Ibor | 3 AS con A |
| • Alexander Svetoslavov | 3 AS con A |
| • Laura Blasco | 2 AS con A |
| • Álvaro Cano | 2 AS con A |



A-LEVELS

Alumn@s que han obtenido una calificación de A ó A* en sus exámenes A Levels al finalizar Year 13



David Cebolla 5 A-Levels con A*

Álvaro Añó 4 A-Levels con A*

María Guerrero 4 A-Levels con A*
1 A-Level con A

Natalia Camarasa 4 A-Levels con A*

Anna Alandete 2 A-Levels con A*
1 A-Level con A

Diego Gómez 2 A-Levels con A*
2 A-Levels con A

Carla Grau 2 A-Levels con A*
2 A-Levels con A

Héctor Gregori 2 A-Levels con A*
1 A-Level con A

Luis Guillén 1 A-Level con A*
3 A-Levels con A

María Bermúdez 1 A-Level con A*
3 A-Levels con A

Mireia Tudela 1 A-Level con A*
3 A-Levels con A

Clara Bonet 1 A-Level con A*
2 A-Levels con A

Vicente Llácer 3 A-Levels con A

Sofía Luque 3 A-Levels con A

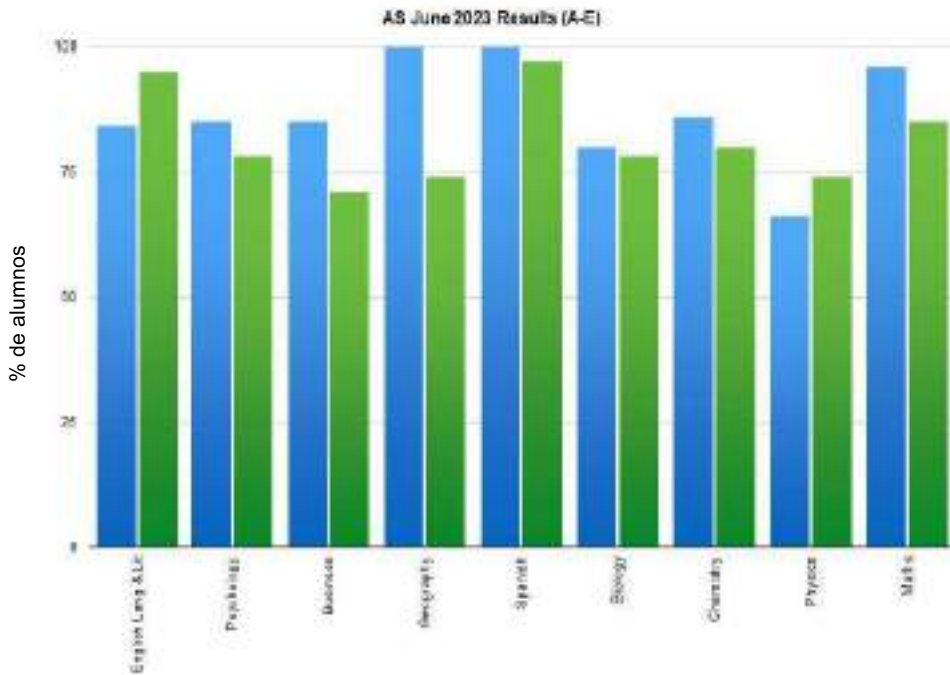
Esther Malet 3 A-Levels con A

Diana Pana 3 A-Levels con A



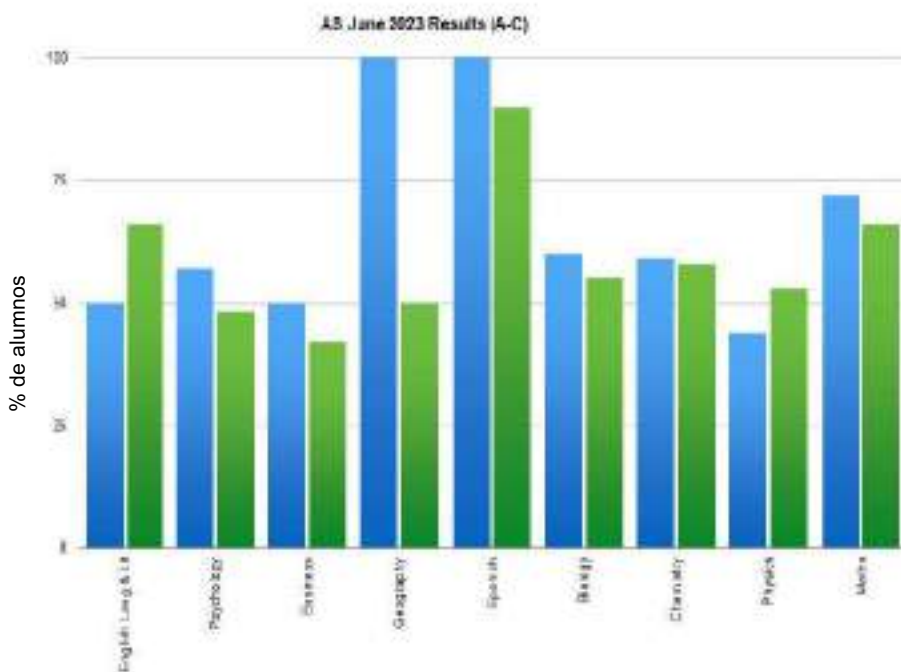
Resultados de los exámenes oficiales de AS 2023 (Year 12 / 1º Bachiller)

El 70% de nuestro alumnado aprobó TODOS los exámenes AS (nota entre A y E) al finalizar Year 12.



Los alumn@s del BSA y BSX han aprobado en mayor medida que el resto de alumnos asignaturas como **Geography, Psychology, Chemistry, Business Studies, Spanish, Mathematics y Biology.**

El 30% de nuestro alumnado obtuvo una calificación entre A y C en sus exámenes AS al finalizar Year 12 (1º Bachiller).



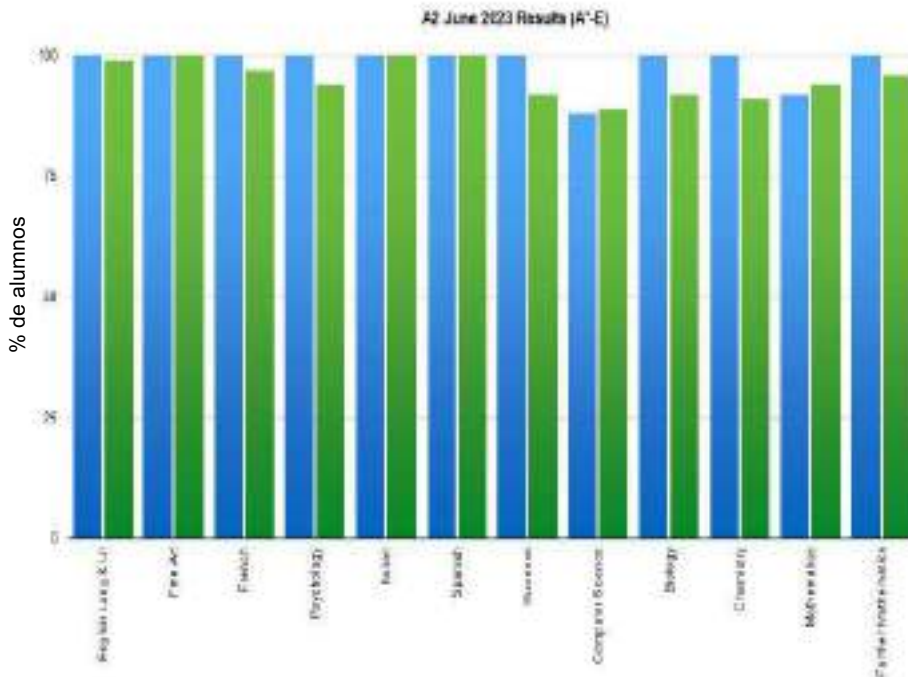
Los alumn@s del BSA y BSX han obtenido en los exámenes de AS **calificaciones excelentes** (entre A* y C) en mayor medida que el resto de alumn@s en asignaturas como **Mathematics, Psychology, Chemistry, Business Studies, y Biology.**

Alumn@s BSA / BSX

Todos los alumn@s Edexcel

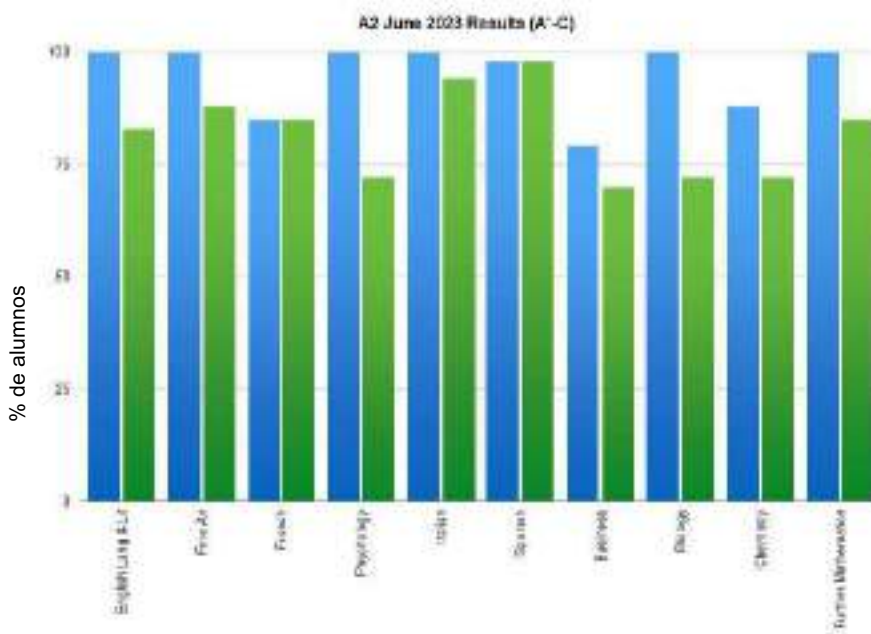
Resultados de los exámenes oficiales de A2 2023 (Year 13 / 2º Bachiller)

El 90% de nuestro alumnado aprobó TODOS los exámenes A2 (nota entre A* y E), al finalizar Year 13.



Los alumn@s del BSA y BSX han aprobado en mayor medida que el resto de alumn@s asignaturas como **English Language & Literature, French, Psychology, Chemistry, Business Studies, Spanish, Further Mathematics y Biology.**

El 70% de nuestro alumnado obtuvo una calificación entre A* y C en sus exámenes A2 al finalizar Year 13 (2º Bachiller).



Los alumn@s del BSA y BSX han obtenido en los exámenes de A2 **calificaciones excelentes** (entre A* y C) en mayor medida que el resto de alumn@s en asignaturas como **Business Studies, English Language & Literature, Physics, Chemistry y Biology.**

En asignaturas como **Fine Art, Italian, Biology, English Language & Literature, Psychology y Further Mathematics,** nuestros alumn@s han obtenido calificaciones excelentes (el 100% ha obtenido entre A* y C).

 Alumn@s BSA / BSX
 Todos los alumn@s Edexcel

Matrículas de Honor

Curso 2022-23



En los Colegios British School Alzira y Xàtiva 5 alumnos han obtenido Matrícula de Honor en la Fase General (exámenes externos):



David Cebolla Ruiz



María Guerrero Jiménez



Natalia Camarasa Borrás



Lía Molina Mejías



Alba Tomás Montoya

¿A qué Universidades accede cada año nuestro alumnado?



La mayoría de nuestro alumnado puede cursar la opción universitaria elegida. A continuación indicamos **Universidades a las que nuestros graduados y graduadas accede cada año.**



More info

Universidades Españolas

	COMUNIDAD VALENCIANA	COMUNIDAD DE MADRID	OTRAS COMUNIDADES
PÚBLICAS	<ul style="list-style-type: none">- Universidad Politécnica- Universidad de Valencia- Universidad de Alicante- Universidad Jaime I de Castellón- Universidad Miguel Hernández	<ul style="list-style-type: none">- Universidad Complutense- Universidad Carlos III- Universidad Politécnica- Universidad Autónoma	<ul style="list-style-type: none">- Universidad de Murcia- Universidad de Navarra- Universidad de Santiago de Compostela- Universidad de Las Palmas- Universidad Autónoma de Barcelona
PRIVADAS	<ul style="list-style-type: none">- EDEM- CEU Cardenal Herrera- Universidad Católica de Valencia- ESIC- Universidad Europea- Florida Universitaria- ESAT- Barreira	<ul style="list-style-type: none">- IE University- Universidad de Comillas- CUNEF- CEU San Pablo- Schiller International University- Alfonso X EL Sabio (UAX)- Universidad de Nebrija- Universidad Camilo José Cela- Universidad Europea	<ul style="list-style-type: none">- Universidad de Navarra- ESADE (Barcelona)



Universidades Extranjeras

HOLANDA

- DELFT
- ERASMUS Rotterdam
- Amsterdam
- Maastrich
- The Hague
- Fontys



UNITED KINGDOM

- Cambridge
- Oxford
- Imperial College
- Manchester
- Warwick
- Saint Andrews
- King's College
- University of Arts London
- Edinburgh



EEUU

- Standford
- Florida University
- Arizona
- Purdue (Indiana)
- West Virginia



More info



¿En qué Universidades ha sido admitido nuestro alumnado de esta promoción 2022-23?



More info

Universidades **Públicas** Españolas



DOBLE GRADO EN CIENCIA DE DATOS & ORGANIZACIÓN INDUSTRIAL

Universidad Politécnica de Valencia

Natalia Camarasa

DOBLE GRADO EN ADE & DERECHO

Universidad de Valencia

María Gradolí

INTERNATIONAL BUSINESS

Universidad de Valencia

Esther Malet & Natalia Montaner

GRADO EN MATEMÁTICAS

Universidad de Valencia

Diego Gómez

GRADO EN DISEÑO Y TECNOLOGÍAS CREATIVAS

Universidad Politécnica de Valencia

Paula Girona

GRADO EN MEDICINA

Universidad de Valencia

Jose Guerola

Álvaro Añó

Mireia Tudela

José Manuel Morala

DOBLE GRADO EN ECONOMÍA & ESTUDIOS INTERNACIONALES

Universidad Carlos III Madrid

Alba Tomás

Universidades **Privadas** Españolas



**IE University
Madrid**



Doble Grado en ADE y Business Analytics

Héctor Gregori

**Comillas Icade
Madrid**



Doble Grado de ADE y Derecho

Marta Castañer

**Universidad de Navarra
Pamplona**



Doble Grado de ADE y Derecho

Jorge Llorens

**CEU
Madrid**



Grado en Genética

Lía Molina

Grado en Medicina

María Bermúdez

International Relations

Susana Pastor

Universidades Extranjeras

Imperial College London



Grado de *Physics*
María Guerrero

Warwick University



Grado *Mathematics*
David Cebolla

Central Saint Martins University of the Arts London



Grado de *Art*
Carmen Gregori

Arizona State University Nº 1 en Innovación en EEUU



Grado *Industrial Engineering*
Miguel Pous

Delft University Holand



Grado *Aerospace Engineering*
Alejandro Calatayud



More info

**BRITISH
SCHOOL**



IGCSE

**Exámenes al finalizar
la Educación Secundaria Obligatoria**



IGCSE

Exámenes al finalizar la Educación Secundaria Obligatoria

Al finalizar Year 11 (4º de la ESO), los alumn@s realizan los IGCSE, exámenes oficiales emitidos y corregidos por Juntas examinadoras externas, como medio para obtener el "Graduado en Educación Secundaria". En total, cada alumn@ realiza una media de 7 a 8 exámenes, entre los que se encuentran las 3 asignaturas troncales (Maths, English y Science). Deben aprobar al menos 5 asignaturas, 2 de las cuales deben ser necesariamente troncales.

Para aprobar se debe obtener al menos una calificación de 4 puntos en el examen, y la puntuación máxima y excepcional es de 9 puntos.

Escala Internacional de Evaluación IGCSE (de 9 a 1) Sistema de calificaciones para los exámenes internacionales GCSE

El criterio de calificación está basado en el **sistema de evaluación utilizado en Reino Unido**, un sistema basado en una **escala de calificaciones del 9 al 1**. Las calificaciones son objetivas, y son las que se esperan según los estándares de Reino Unido para un alumno inglés de su edad.

Este sistema es progresivo y requiere que los alumnos avancen en su nivel y se superen en cada trimestre: el criterio de evaluación es creciente, siendo el 1 la calificación mínima y 9 la máxima.



La escala de evaluación de 9 a 1 para los IGCSE, ofrece a todos aquellos alumnos con un rendimiento académico elevado la oportunidad de conseguir la calificación de 9, denominada "reconocimiento de excelencia en el rendimiento académico" ("rewarding outstanding academic achievement"), consiguiéndose una mejor diferenciación para los alumnos más capaces en la parte superior de la escala de evaluación, lo que facilita una mejor identificación de su potencial, y que puedan tomar decisiones con mayor precisión, facilitándoles la elección de A Levels y Grados Universitarios. Asimismo, ofrece una información más detallada del nivel de logro de los alumn@s que han aprobado la asignatura (4, 5, 6).

Hay que obtener mínimo un **Level 4** o una **C** (*Spanish First Language*) al finalizar Year 11 para aprobar un IGCSE.

A tener en cuenta en determinadas asignaturas:

Dado que **AS Spanish**, es una Asignatura que pertenece a Bachiller, el sistema de calificación para la misma se basa en el sistema antiguo de Reino Unido de A-U, siendo la E el aprobado.

Para los alumn@s que NO están estudiando IGCSE P.E. (Educación Física) o IGCSE ICT (Informática) como optativas, la nota de estas asignaturas está basada solo en el esfuerzo que han realizado en la asignatura y en el progreso que han demostrado en clase.

EDEXCEL-PEARSON
AS Spanish

EDEXCEL-PEARSON
Rest of Subjects

A	9
B	8
C	7
D	6
E	5
U	4
	3
	2
	1
	U



Alumn@s con calificaciones excelentes en los IGCSE



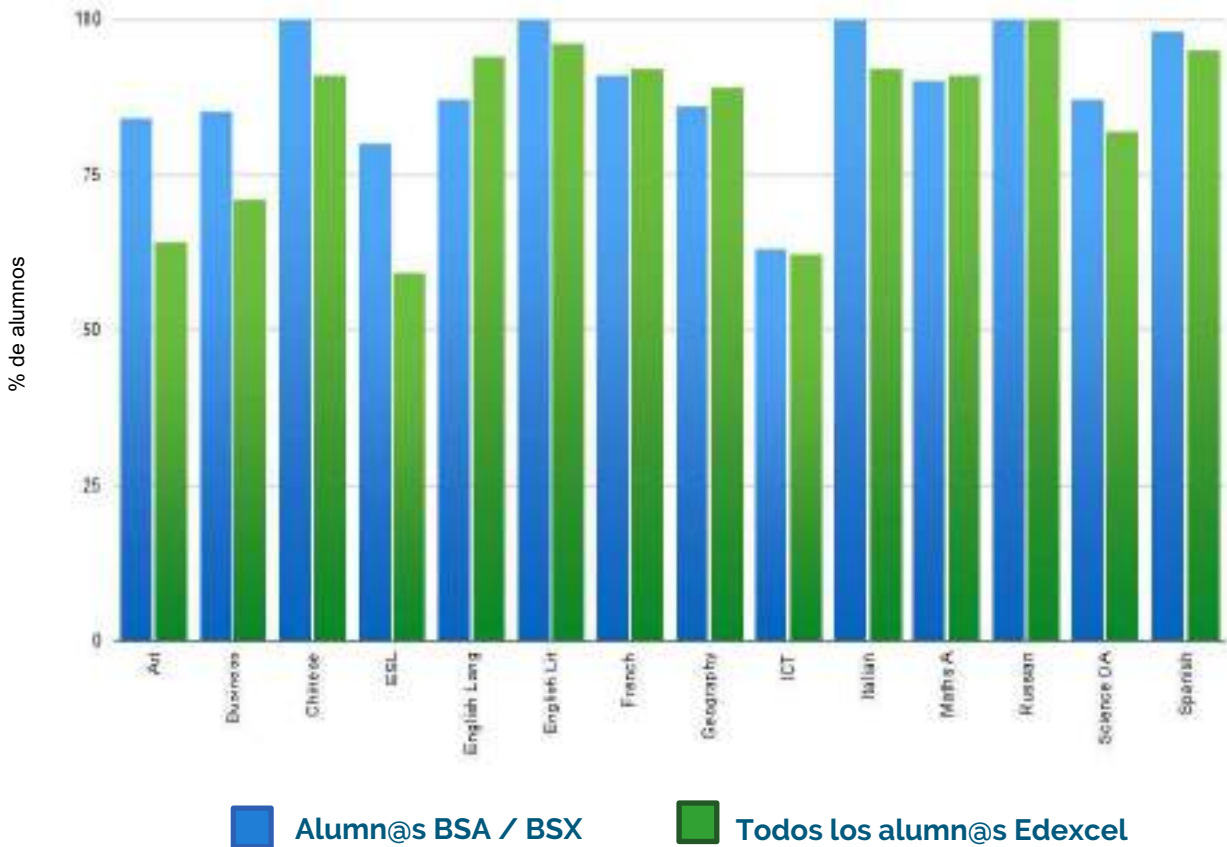
	Nº de asignaturas en las que obtiene un "Level 9"	Nº de asignaturas en las que obtiene un "Level 8"	Nº de asignaturas en las que obtiene un "Level 7"
MARÍA AUXILIADORA VENTURA	8	1	
CARMEN PART	6	1	2
ELENA LINARES	4	4	1
VALERIA SUÑER	4	2	
SONIA GARCÍA	3	4	2
GUILLERMO CORBÍ	3	4	2
CARMEN CANET	3	3	2
RAQUEL TEJADA	2	4	1
MELINDA FERRER	1	4	3
ALEXIA CHORDÀ	1	4	2
PAULA PERPIÑÀ	1	4	2
NEUS VILA	1	4	2
ADRIÀ DEL TORO	1	4	1
ANNA BALMA	1	2	5
CARLA PERPIÑÀ	1	2	4

Resultados de los exámenes oficiales de IGCSE 2023 (Year 11)



En prácticamente todas las asignaturas, el porcentaje de aprobados está entre el 80% y el 100% entre los alum@s del BSA/BSX.

IGCSE June 2023 Results (Level 9 - Level 4)





GL Assessments

**Exámenes al finalizar
la Educación Primaria**





GL Assessments

Exámenes al finalizar la Educación Primaria

Durante el mes de mayo se realizan los exámenes finales de Key Stage 2 (en Year 6) de Lengua Inglesa, Matemáticas y Ciencias (GL Assessments), a través de una plataforma externa de evaluación, lo que nos proporciona y garantiza una visión correcta del rendimiento del alumno, y permite ofrecer información valiosa a los profesores para que puedan optimizar el apoyo de los alumn@s en su progreso y aprendizaje en su etapa de Secundaria.

Los exámenes de GL Assessments se han estado utilizando durante años en el Reino Unido. En el Reino Unido y a nivel internacional, más de 100.000 alumnos realizan estos exámenes cada año.

Las puntuaciones obtenidas se comparan con decenas de miles de alumn@s del Reino Unido y a nivel internacional.

Esto garantiza su fiabilidad como un indicador del rendimiento de los alumn@s.



ENGLISH LEVELS

Description	Very low	Below average			Average			Above average		Very high
SAS bands	<74	74-81	82-88	89-96	97-103	104-111	112-118	119-126	>126	
Standardisation average	4%	7%	12%	17%	20%	17%	12%	7%	4%	
All students	0%	3%	10%	12%	14%	23%	25%	8%	5%	

El 38% de nuestro alumnado de Year 6 está por encima del nivel esperado para su edad, alcanzando un “Por encima de la media” o “Muy por encima de la media” en English, comparado con un 23% del total de alumnos a nivel mundial.

El 87% de nuestros alum@s está en el nivel esperado para su edad, o lo supera, en comparación con el 77% del global de alumnos.



Distribution of scores (all students) compared with the standardisation sample



Nuestra puntuación media estandarizada por edad es significativamente superior a la media de los alum@s de esta edad.



Curriculum content category	Number of questions	Group % correct	Standardisation % correct	Difference
English Skills: Spelling	15	62%	50%	12%
English Skills: Grammar and Punctuation	9	62%	45%	17%
Reading Comprehension: Narrative	15	52%	46%	6%
Reading Comprehension: Non-Narrative	11	55%	43%	12%

Nuestros alum@s obtienen resultados superiores a los de otros alum@s en todas las áreas de Inglés evaluadas.



MATHS LEVELS

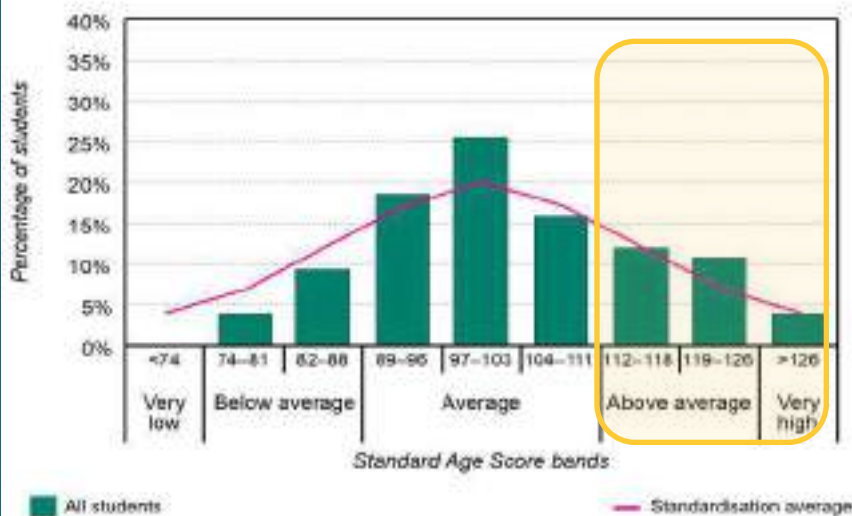
Description	Very low	Below average			Average			Above average		Very high
SAS bands	<74	74-81	82-88	89-96	97-103	104-111	112-118	119-126	>126	
Standardisation average	4%	7%	12%	17%	20%	17%	12%	7%	4%	
All students	0%	4%	9%	19%	25%	16%	12%	11%	4%	

El 27% de nuestro alumnado supera el nivel esperado para su edad, en comparación con el 23% de otros centros.



El 88% de nuestros alum@s alcanzan el nivel esperado o lo superan, en comparación con el 77% de los demás centros.

Distribution of scores (all students) compared with the standardisation sample



Nuestra puntuación media estandarizada por edad es superior a la media de los alum@s de esta edad.



Curriculum content category	Number of questions	Group % correct	Standardisation % correct	Difference
Number	27	64%	63%	1%
Ratio and proportion	4	47%	47%	0%
Algebra	5	67%	47%	20%
Geometry	9	64%	59%	5%
Statistics	5	67%	60%	7%

En todas las áreas de Maths, además de la media, nuestros alum@s obtienen resultados superiores a los estudiantes de su edad.



SCIENCE LEVELS

Description	Very low	Below average			Average		Above average		Very high
SAS bands	<74	74-81	82-88	89-96	97-103	104-111	112-118	119-126	>126
Standardisation average	4%	7%	12%	17%	20%	17%	12%	7%	4%
All students	3%	3%	5%	16%	20%	25%	15%	5%	8%

El 28% de nuestro alumnado alcanzan niveles superiores a los esperados para su edad, frente al 23% global.



El 89% de nuestros alum@s alcanzan el nivel esperado o lo superan, en comparación con el 77% global.

Distribution of scores (all students) compared with the standardisation sample



Nuestra puntuación estandarizada por edad está por encima de la media para esta edad.



Curriculum content category	Number of questions	Group % correct	Standardisation % correct	Difference
Biology	20	71%	66%	5%
Chemistry	18	61%	60%	1%
Physics	21	69%	62%	7%

En todas las áreas de Science, nuestros alum@s obtienen resultados superiores a los de otros estudiantes.





BRITISH SCHOOL ALZIRA

**Ctra. Alzira-Tavernes, km. 11
46792 La Barraca
de Aguas Vivas (Valencia)**

bsalzira@colegiosbritanicos.com



BRITISH SCHOOL XÀTIVA

**Rotonda Puente de la Beata
Inés s/n (Ronda Norte)
46800 Xàtiva (Valencia)**

bsxativa@colegiosbritanicos.com



BRITISH SCHOOL GANDIA

**Plaça de la Llum, 6
46701 Gandia
(Valencia)**

bsgandia@colegiosbritanicos.com

902 123 883

www.colegiosbritanicos.com